



Qu'est-ce que c'est ?

La cocotte est un petit jeu à plier. Elle invite petits et grands à explorer et découvrir autrement les œuvres des 30 artistes contemporains de cette 20^e édition. À travers des questions et des actions à réaliser, elle s'appuie sur une sélection des thèmes qui traversent les œuvres exposées :

- 📅 Mémoires
- 👤 Corps
- 💖 Réparation/Soin
- 🕒 Rituels
- ⌚ Temps
- 👤 Identités
- 🍴 Bon appétit !
- 🌿 Rapport à la nature

Où l'utiliser ?

Libre d'utilisation dans tous les espaces de la Biennale, devant l'œuvre de votre choix, y compris celles du parcours rétrospectif.

Accès au plan et aux contenus audio sensibles :



Comment faire ?

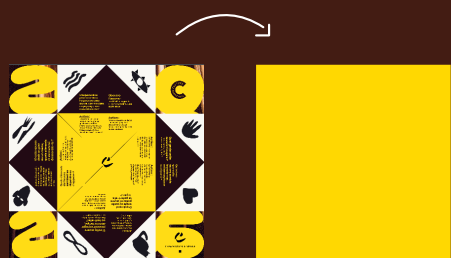
- ✓ Découpez cette partie basse avant pliage.
- ✓ Pliez la cocotte en suivant les instructions.
- ✓ Choisissez un chiffre, puis ouvrez-la autant de fois que nécessaire.
- ✓ Sélectionnez un symbole, dépliez la languette... et à vous de jouer !



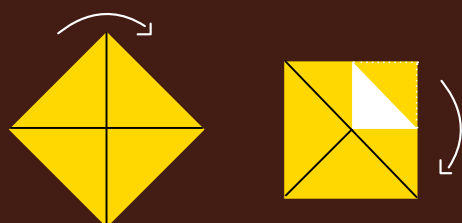
vingtième biennale
d'art contemporain
d'art contemporain
d'art contemporain




Mode d'emploi – Pliage




1 Découpe la cocotte, puis retourne-la du côté illustré.



4 Retourne la cocotte et replie à nouveau les quatre coins vers le centre.




2 Plie le carré sur une première diagonale, puis sur la seconde.



5 Plie le carré en deux pour former un rectangle, puis replie-le dans l'autre sens.



3 Rabats les quatre coins vers le centre du carré.



6 Ouvre la cocotte et elle est prête à être utilisée pour jouer !